

ЯППИ



Преимущества и особенности коллекции:






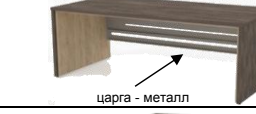











1. Лаконичность и минимализм.
2. Умышленная квадратность всех поверхностей.
3. Четкая графика и логичная геометрия.
4. Визуальная легкость.
5. Масштабность и отсутствие ограничений.
6. Цветовые контрасты, древесность декоров.
7. Нарочито читаемый эко-дизайн.
8. Сдвоенные полки и верхние крышки стеллажей создают эффект декорирования топами.
9. Замок верхнего ящика тумб расположен не на фасаде, а на боковой стенке.
10. Скрытая ("потайная") ниша с дверью без ручки в длинной тумбе стола с задней стороны царги.
11. Подчеркнуто тонкие горизонтально расположенные ручки.
12. Дверь-купе в длинной тумбе с антивандальной защитой (от выламывания ногами).
13. По-европейски низкий вариант журнального столика, 2 выдвигаемых ящика с торцов.
14. Возможность применения в компактных помещениях, от 10 м².
15. **Цветовые решения** - одноцветное исполнение, либо в сочетании двух цветов.

Столешницы и опоры столов - сдвоенное ДСП 46 мм (28 + 18) одного либо двух цветов.

Каркасы, фасады, задние стенки и остальные детали - ДСП 18 мм








венге мали дуб бардолино венге мали / дуб бардолино дуб бардолино / венге мали

	артикул	размеры, мм	цена, руб		артикул	размеры, мм	цена, руб
Столы письменные, столы-приставки (бриффинги), стол для заседаний							
 показан левый	P34КЛ/П	1600x900x740	28 110	 показан левый	P34ДЛ/П	1600x1800x740	32 830
	P35КЛ/П	1800x900x740	29 230		P35ДЛ/П	1800x1800x740	33 730
	P36КЛ/П	2000x900x740	31 480		P36ДЛ/П	2000x1800x740	35 980
 показан левый, царга - металл	P34КМЛ/П	1600x900x740	3 896	 показан левый, царга - металл	P34ДМЛ/П	1600x1800x740	44 860
	P35КМЛ/П	1800x900x740	40 140		P35ДМЛ/П	1800x1800x740	46 050
	P36КМЛ/П	2000x900x740	42 500		P36ДМЛ/П	2000x1800x740	49 590
	P34	1600x900x740	16 060	 царга - металл	P34М	1600x900x740	26 710
	P35	1800x900x740	17 400		P35М	1800x900x740	28 120
	P36	2000x900x740	18 740		P36М	2000x900x740	31 630
 стол для заседаний	P352	2470x1200x740	24 170		P381	900x700x740	7 530
					P382	1400x700x740	8 770
Стол журнальный, тумбы сервисные							
 показана левая	P56ДЛ/П	1390x465x694	20 080		P56	1400x400x650	12 250
	P38М	900x500x250	7 840				
Стеллажи и шкафы для одежды (могут закрываться дверьми только полностью по всей высоте, без комбинирования) сдвоенное ДСП полка и верхнего топа, обрамление в одном из цветов, внутренняя вставка и полки в другом цвете							
 боковой элемент для стеллажной композиции - см. описание внизу прайса предусмотрена лево- и правосторонняя сборка	P101	412x400x814	3 900	 центральный элемент для стеллажной композиции - см. описание внизу прайса	P101С	394x400x814	3 900
	P301	412x400x1564	6 650		P301С	394x400x1564	6 650
	P401	412x400x1939	8 600		P401С	394x400x1939	8 600
 боковой элемент для стеллажной композиции - см. описание внизу прайса предусмотрена лево- и правосторонняя сборка	P110	800x400x814	4 880	 центральный элемент для стеллажной композиции - см. описание внизу прайса	P110С	782x400x814	4 880
	P300	800x400x1564	8 310		P300С	782x400x1564	8 310
	P400	800x400x1939	10 750		P400С	782x400x1939	10 750
 боковой элемент (гардероб) для стеллажной композиции - см. описание внизу прайса предусмотрена лево- и правосторонняя сборка	P390	800x400x1564	8 420	 центральный либо отдельностоящий элемент (гардероб) для стеллажной композиции - см. описание внизу прайса	P700	782x600x1939	11 130
	P490	800x400x1939	10 980		P701	394x600x1939	8 030

Двери

ДСП 18 мм (ПД) или стекло 4 мм (ПДС), ручки дверей высотой 1513 и 1888 - на расстоянии 1280 мм от нижнего торца

показана левая		ПД11Л/П	385x18x763	1 080		ПД12	773x18x763	2 050
показана левая		ПД21Л/П	385x18x1513	1 680		ПД22	773x18x1513	3 020
показана левая		ПД31	385x18x1888	1 870		ПД32	773x18x1888	3 540
	 для комбинирования П401, П401С	ПДС11	385x4x763	1 870	 для комбинирования П400, П400С	ПДС12	773x4x763	3 620
		ПДС11/1	385x4x1122	2 340		ПДС12/1	773x4x1122	4 350
		ПДС21	385x4x1513	3 260		ПДС22	773x4x1513	5 620

описание стеллажей :

(на изображении показан вариант левосторонней сборки в цветах **венге мали** в качестве основного и **дуб арлингтон** в качестве акцентного)

боковой элемент [П*]
("С"-образный контур)**

верх и низ - сдвоенное ДСП;
одна боковая стенка (показана в основном цвете) -
глубина рассчитана под дверь с вкладными петлями;
вторая боковая стенка (показана в акцентном цвете) -
глубина вровень с полками, под дверь с накладными петлями



центральный либо отдельностоящий элемент [П*С и П700]**

верх и низ - сдвоенное ДСП;
обе боковые стенки - в акцентном цвете, глубина
вровень с полками, под дверь с накладными петлями

