

ЯППИ White



Преимущества и особенности коллекции:
















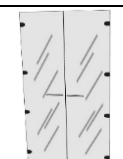
1. Лаконичность и минимализм.
2. Умышленная квадратность всех поверхностей.
3. Четкая графика и логичная геометрия.
4. Визуальная легкость.
5. Масштабность и отсутствие ограничений.
6. Цветовые контрасты, древесность декора.
7. Нарочито читаемый эко-дизайн.
8. Сдвоенные полки и верхние крышки стеллажей создают эффект декорирования топами.
9. Замок верхнего ящика тумб расположен не на фасаде, а на боковой стенке.
10. Скрытая ("потайная") ниша с дверью без ручки в длинной тумбе стола с задней стороны царги.
11. Подчеркнуто тонкие горизонтально расположенные ручки.
12. Дверь-купе в длинной тумбе с антивандальной защитой (от выпалывания ногами).
13. По-европейски низкий вариант журнального столика, 2 выдвигаемых ящика с торцов.
14. Возможность применения в компактных помещениях, от 10 м².
15. **Цветовое решение** - сочетание двух цветов. У столов инверсия цветов не предусмотрена



Столешницы и опоры столов - сдвоенное ДСП 46 мм (28 + 18) с сочетанием двух цветов.

Каркасы, фасады, задние стенки и остальные детали - ДСП 18 мм

	артикул	размеры, мм	цена, руб		артикул	размеры, мм	цена, руб
Столы письменные, столы-приставки (бриффинги), стол для заседаний							
	П34КЛ/П	1600x900x740	30 920		П34ДЛ/П	1600x1800x740	36 120
	П35КЛ/П	1800x900x740	32 160		П35ДЛ/П	1800x1800x740	37 100
	П36КЛ/П	2000x900x740	34 630		П36ДЛ/П	2000x1800x740	39 580
	П34КМЛ/П	1600x900x740	42 860		П34ДМЛ/П	1600x1800x740	49 350
	П35КМЛ/П	1800x900x740	44 160		П35ДМЛ/П	1800x1800x740	50 650
	П36КМЛ/П	2000x900x740	46 750		П36ДМЛ/П	2000x1800x740	54 550
	П34	1600x900x740	17 670		П34М	1600x900x740	29 380
	П35	1800x900x740	19 150		П35М	1800x900x740	30 930
	П36	2000x900x740	20 620		П36М	2000x900x740	34 800
	П352	2470x1200x740	26 600		П381	900x700x740	8 280
					П382	1400x700x740	9 650
Стол журнальный, тумбы сервисные							
	П56ДЛ/П	1390x465x694	22 090		П56	1400x400x650	13 480
	П38М	900x500x250	8 620				
Стеллажи и шкафы для одежды (могут закрываться дверьми только полностью по всей высоте, без комбинирования) сдвоенное ДСП полка и верхнего топа, обрамление в цвете дуб арлингтон, внутренняя вставка и полки в цвете белый глянец							
	П101	412x400x814	4 300		П101С	394x400x814	4 300
	П301	412x400x1564	7 310		П301С	394x400x1564	7 310
	П401	412x400x1939	9 460		П401С	394x400x1939	9 460
	П1100	800x400x814	5 370		П1100С	782x400x814	5 370
	П300	800x400x1564	9 140		П300С	782x400x1564	9 140
	П400	800x400x1939	11 830		П400С	782x400x1939	11 830
	П390	800x400x1564	9 260		П700	782x600x1939	12 240
	П490	800x400x1939	12 080		П701	394x600x1939	8 830

Двери							
ДСП 18 мм (ПД) или стекло 4 мм (ПДС), ручки дверей высотой 1513 и 1888 - на расстоянии 1280 мм от нижнего торца							
цвет венге мали либо дуб бардолино							
 показана левая	ПД11Л/П	385x18x763	1 080		ПД12	385*2x18x763	2 050
 показана левая	ПД21Л/П	385x18x1513	1 680		ПД22	385*2x18x1513	3 020
 показана левая	ПД31	385x18x1888	1 870		ПД32	385*2x18x1888	3 540
цвет белый глянец							
 показана левая	ПД11Л/П	385x18x763	1 200		ПД12	385*2x18x763	2 260
 показана левая	ПД21Л/П	385x18x1513	1 850		ПД22	385*2x18x1513	3 320
 показана левая	ПД31	385x18x1888	2 060		ПД32	385*2x18x1888	3 900
стекло							
 для комбинирования П401, П401С	ПДС11	385x4x763	1 873	 для комбинирования П400, П400С	ПДС12	773x4x763	3 620
	ПДС11/1	385x4x1122	2 340		ПДС12/1	773x4x1122	4 350
	ПДС21	385x4x1513	3 260		ПДС22	385*2x4x1513	5 620

описание стеллажей :

(на изображении показан вариант левосторонней сборки)

боковой элемент [П*]
("С"-образный контур)**

верх и низ - сдвоенное ДСП;
одна боковая стенка (показана в цвете дуб арлингтон) -
глубина рассчитана под дверь с вкладными петлями;
вторая боковая стенка (показана в цвете белый
глянец) - глубина вровень с полками, под дверь с
накладными петлями



**центральный либо отдельностоящий
элемент [П***С и П700]**

верх и низ - сдвоенное ДСП;
обе боковые стенки - в цвете белый глянец, глубина
вровень с полками, под дверь с накладными петлями

